



# Yrittäjäpolvenvaihdos Outokumpu 3.5.2017

Hyvää iltaa!

# Haasteita

- Luopumisen vaikeus (henkinen kynnyks)
- Tavoitteiden puute
- Jatkajan löytäminen
- Yritys ei vielä luovutuskuunnossa
- Luopujan tuleva talous

# YEL-vakuutusten keskimääräinen työtulo ikäluokittain vuonna 2016

Alue	Ikäluokka	Vakuutettujen lukumäärä 2016	Vakuutuksen keskimääräinen työtulo vuoden 2016 tasossa
Pohjois-Karjala	50-55 -vuotiaat	470	22 577,56
Koko Suomi		19 041	24 032,57
Pohjois-Karjala	56-60 -vuotiaat	445	22 212,44
Koko Suomi		13 413	25 049,89
Pohjois-Karjala	61-68 -vuotiaat	251	20 120,38
Koko Suomi		8 347	25 263,50

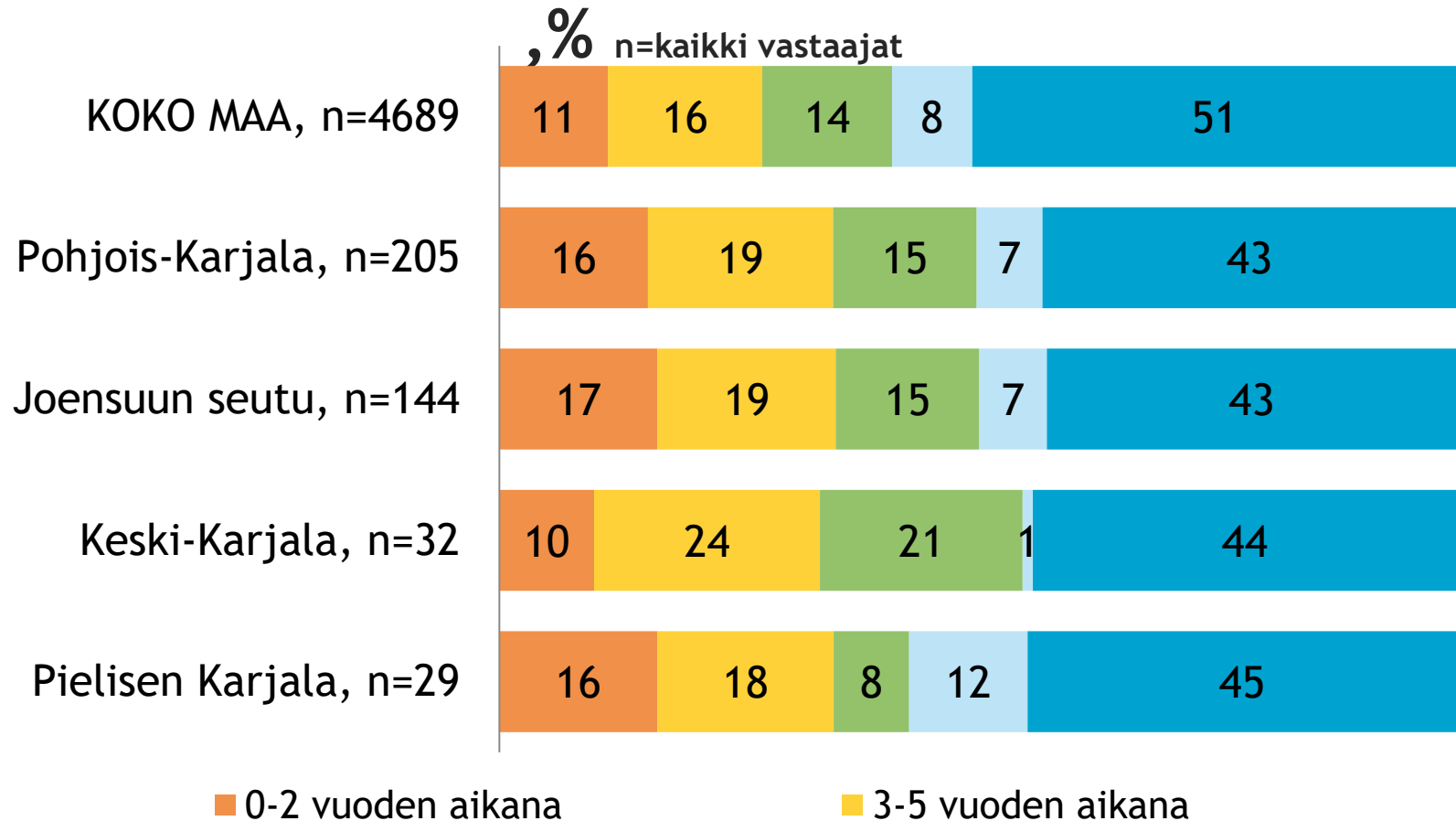
# Alkaneiden YEL-vakuutusten keskimääräinen työtulo vuosina 2012-2016

Alue	Vakuutuksen alkamisvuosi	Alkaneiden vakuutusten lkm	Alkaneen vakuutuksen keskimääräinen työtulo
Pohjois-Karjala	2012	249	19 012,98
Koko Suomi		10 721	18 969,54
Pohjois-Karjala	2013	193	17 469,50
Koko Suomi		8 458	17 394,87
Pohjois-Karjala	2014	177	16 752,56
Koko Suomi		8 216	18 164,31
Pohjois-Karjala	2015	163	16 326,09
Koko Suomi		7 343	16 935,89
Pohjois-Karjala	2016	167	14 331,48
Koko Suomi		6 865	16 676,84

# Yrittäjät ikäryhmittäin P-K:ssa

<b>56-60</b>	<b>900</b>
61-66	750
67-	300
Yhteensä	1950

# 15: Olen suunnitellut toteuttavani omistajanvaihdoksen yrityksessäni seuraavan...



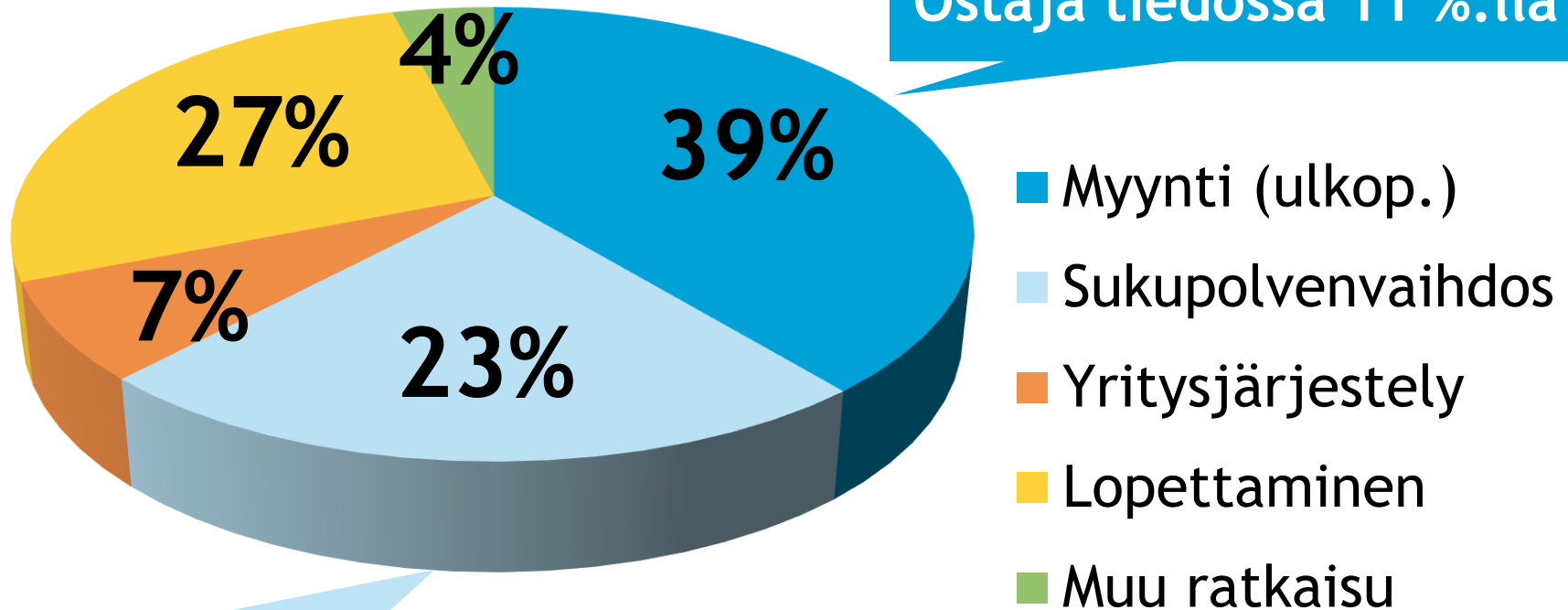
Lähde: Pk-yritysbarometri - kevät 2017

# Luopujien määrä Outokummun ja Polvijärven alueilla

		Outokumpu	Polvijärvi
0-2 v.	17 %	70	50
3-5 v.	19 %	80	60

# Omistajanvaihdosodotukset (55+) 2015–2025

Ostaja tiedossa 11 %:lla



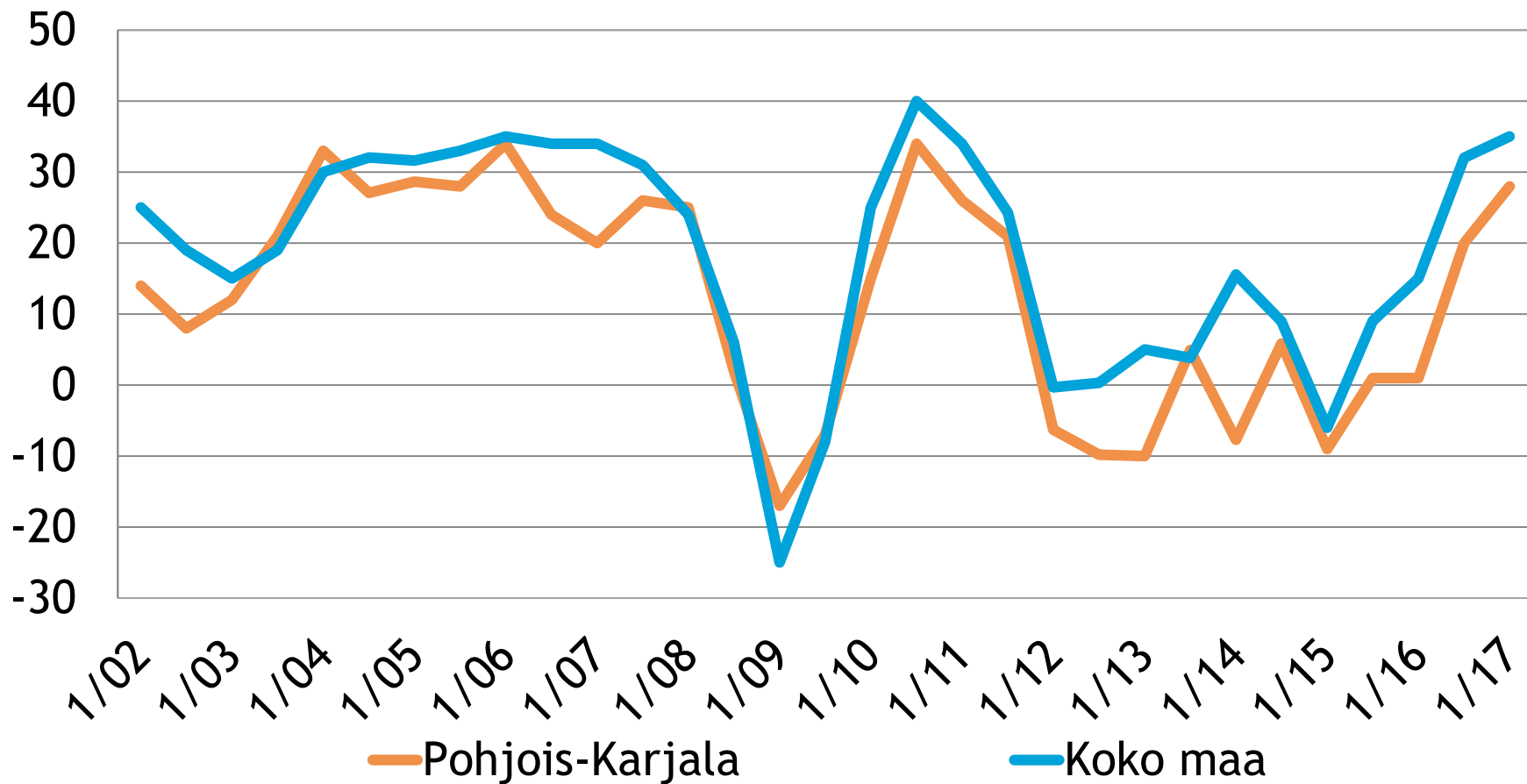
Jatkaja tiedossa 80 %:lla

Yhteensä 78 000 yritystä

Lähde: SeAMK:n Valtakunnallinen omistajanvaihdosbarometri 2015



### 3: Yleiset suhdannenäkymät lähimmän vuoden aikana, saldoluku



Lähde: Pk-yrittäjäbarometri, kevät 2017

# Yleiset suhdannenäkymät 1/2

	Paranevat %	Pysyvät ennallaan %	Heikkenevät %	Saldoluku
Kaikki yritykset	44	47	9	35
<b>Toimialoittain</b>				
Teollisuus	47	46	7	40
Rakentaminen	45	47	8	37
Kauppa	44	44	12	32
Palvelut	44	47	9	35
<b>Kasvuhakuisuuden mukaan</b>				
Voimakkaasti kasvuhakuiset	88	11	1	87
Kasvuhakuiset	57	39	4	53
Asemansa säilyttäjät	32	57	11	21
Ei kasvutavoitetta	14	69	17	-3
Toimintansa lopettavat	7	43	50	-43

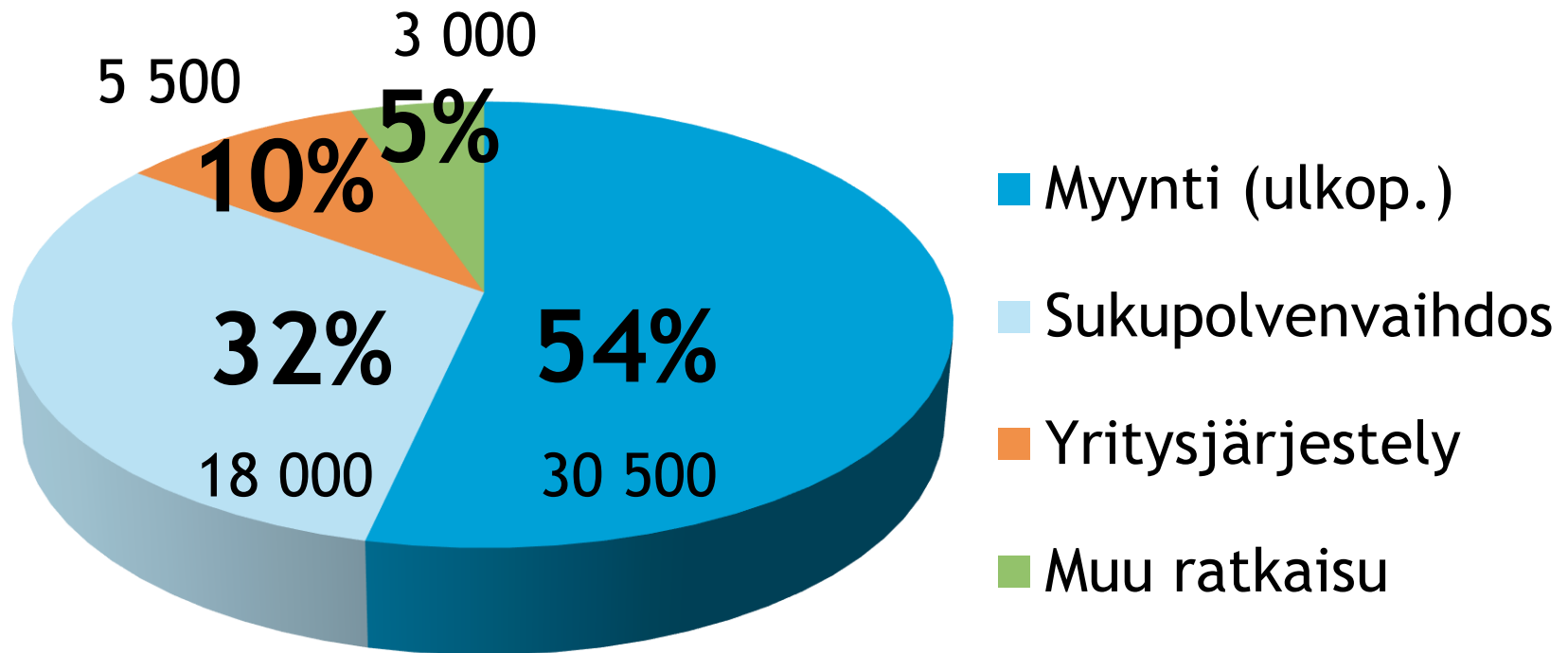
Lähde: Pk-yritysbärometri - kevät 2017

# Yleiset suhdannenäkymät 2/2

	Paranevat %	Pysyvät ennallaan %	Heikkenevät %	Saldoluku
<b>Kokoluokittain</b>				
alle 5 henkilöä	40	50	10	30
5-9 henkilöä	47	45	8	39
10-19 henkilöä	52	41	7	45
20-49 henkilöä	53	40	7	46
yli 50 henkilöä	55	42	3	52
<b>Perustamisvuoden mukaan</b>				
ennen 1990	37	53	10	27
1990-1999	39	50	11	28
2000-2009	43	47	10	33
2010 jälkeen	55	38	7	48

Lähde: Pk-yritysbarometri - kevät 2017

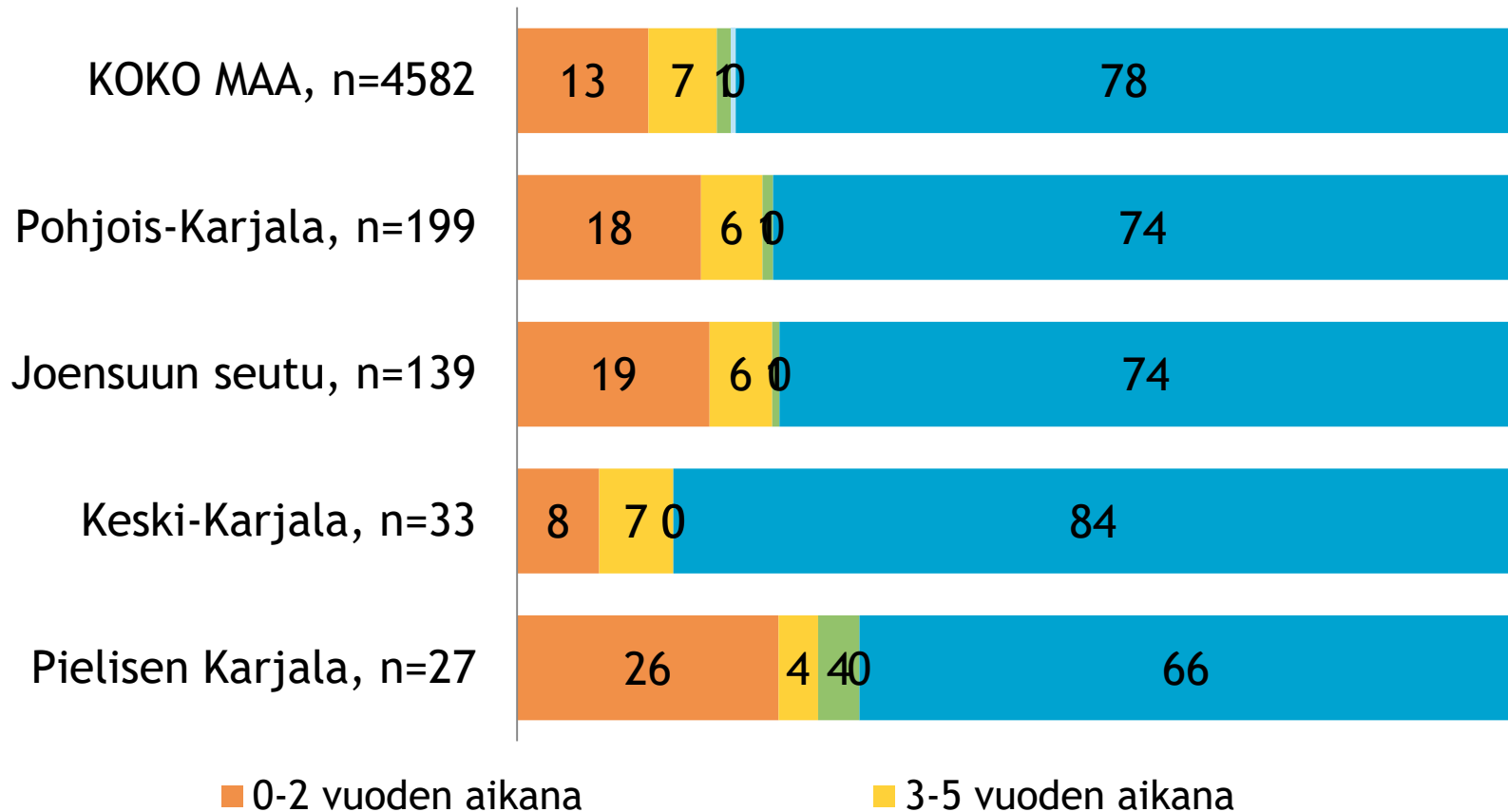
# Omistajanvaihdosten jakautuma (pois lukien yritystoiminnan lopettaminen)



**Yhteensä 57 000 yritystä**

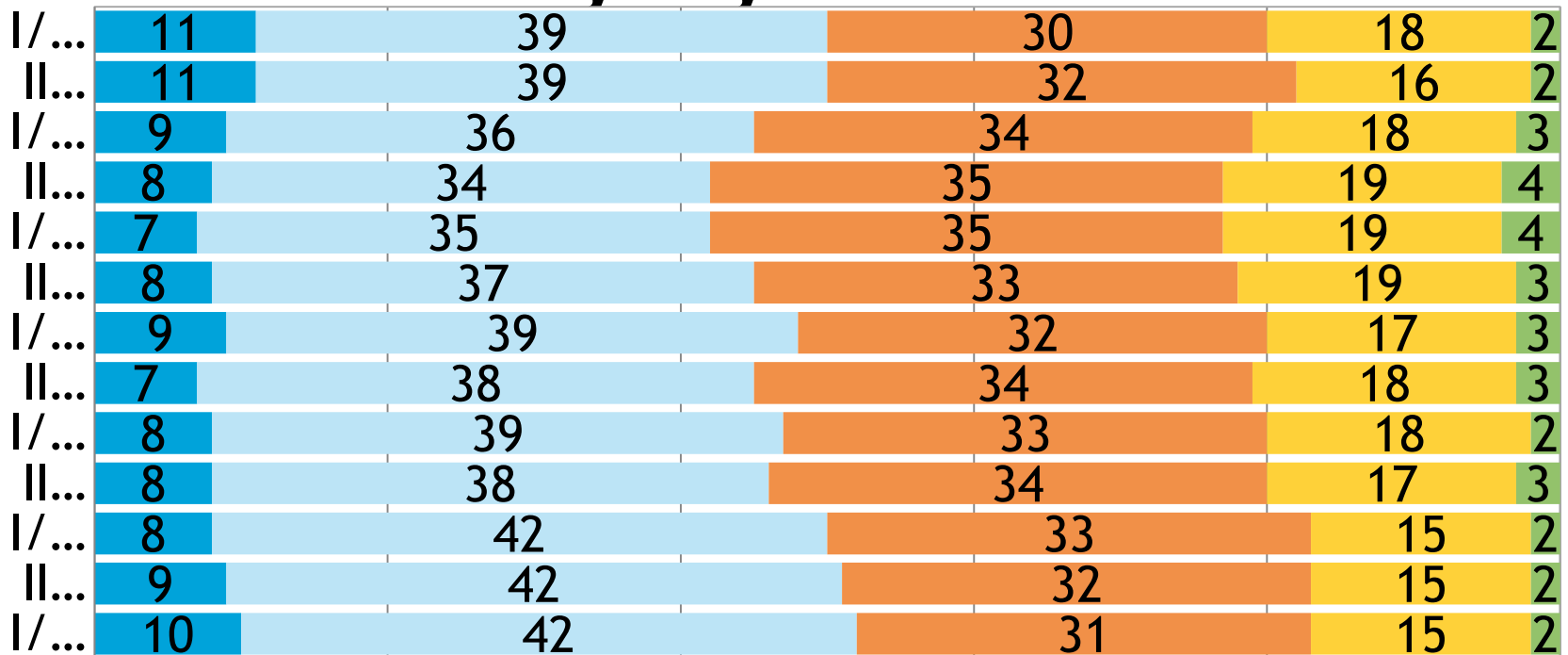
Lähde: Suomen Yrittäjät/SeAMK Valtakunnallinen omistajanvaihdosbarometri 2015

# 18: Olen kiinnostunut ostamaan yrityksen tai liiketoiminnan seuraavan..., % n=kaikki vastaajat



Lähde: Pk-yritysbarometri - kevät 2017

# Kasvuhakuisuuden kehitys, % pk-yrityksistä



- Voimakkaasti kasvuhakuinen
- Säilyttää asemat
- Toiminta loppuu vuoden aikana

- Kasvaa mahdollisuuksien mukaan
- Ei kasvutavoitetta

Lähde: Pk-yritysbarometri - kevät 2017

# Kasvuhakuisuus, %

	Voimakkaasti kasvuhakuiset	Kasvuhakuiset	Asemansa säilyttäjät	Ei kasvutavoitetta	Toimintansa lopettavat
Kaikki yritykset	11	39	30	18	2
<b>Toimialoittain</b>					
Teollisuus	14	46	27	10	2
Rakentaminen	5	38	32	24	1
Kauppa	13	38	36	11	3
Palvelut	11	39	29	19	3
<b>Kokoluokittain</b>					
alle 5 henkilöä	8	34	30	25	4
5-9 henkilöä	13	43	33	10	1
10-19 henkilöä	14	48	31	7	0
20-49 henkilöä	19	51	26	3	0
yli 50 henkilöä	20	57	22	1	0
<b>Perustamisvuoden mukaan</b>					
ennen 1990	5	36	36	21	3
1990-1999	5	34	37	21	3
2000-2009	11	39	29	18	2
2010-	19	45	23	13	2

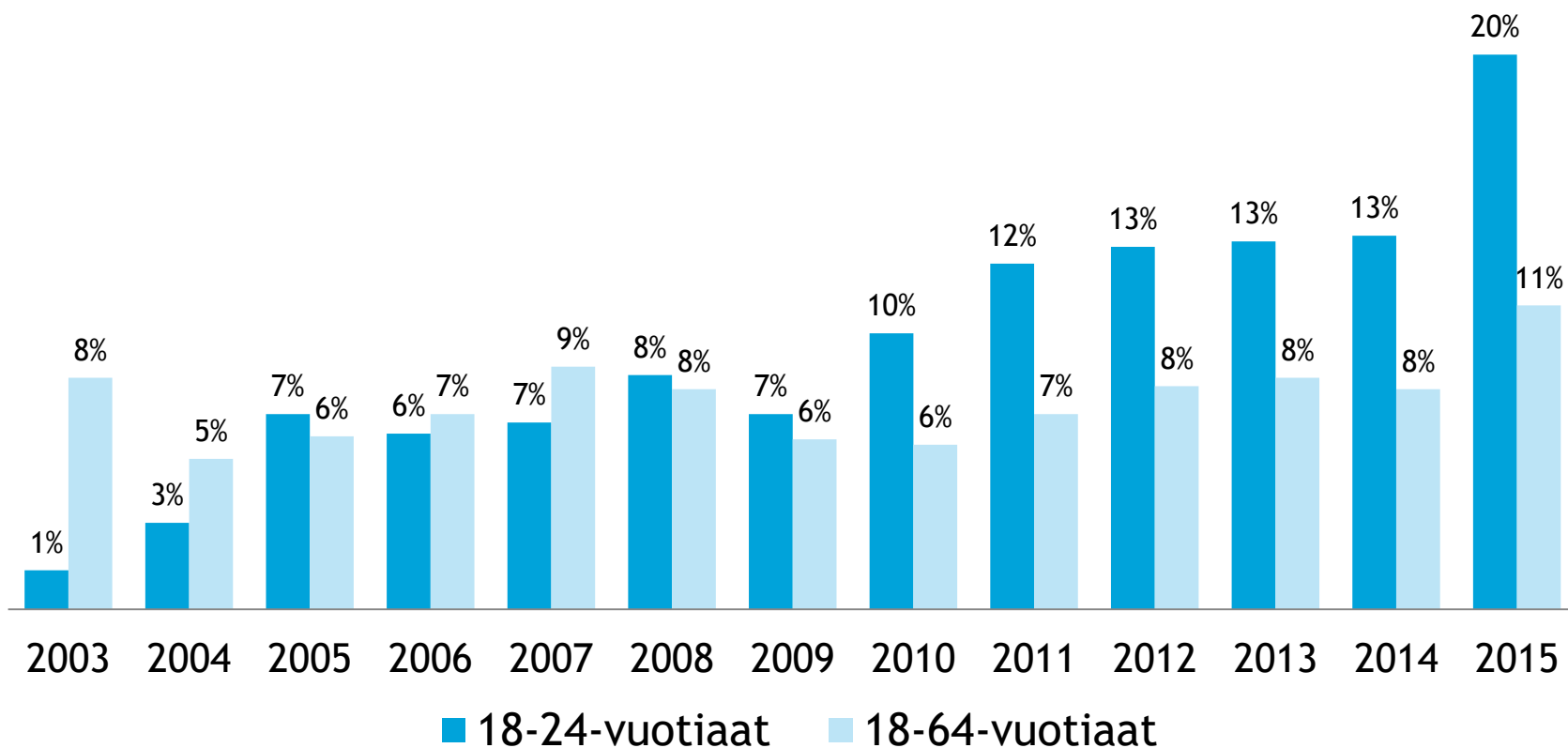
Lähde: Pk-yritysbarometri - kevät 2017

# Uutta yritystä suunnitteleville

- Luopuvan yrittäjän yritystoiminnan ostaminen on lähes poikkeuksetta nopein tapa saada oma yritystoiminta hyvään lentoon!

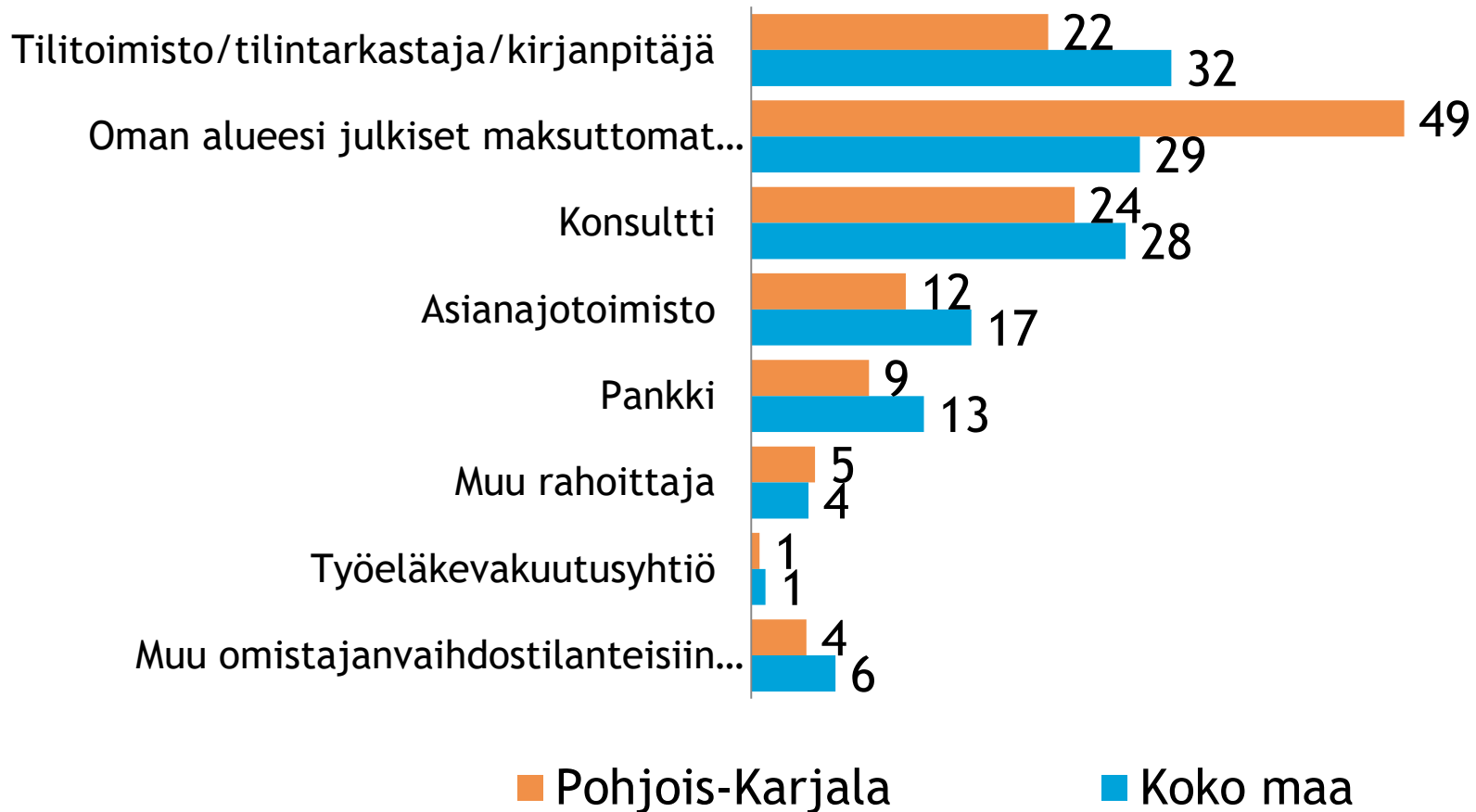


# Nuorten yrittäjyysinto kasvanut



Lähde: GEM 2003-2015.

# 19: Tahot, joiden puoleen kääntyttäisiin omistajanvaihdostilanteessa, % yrityksistä



Lähde: Pk-yritysbarometri, kevät 2017

# Kuinka eteenpäin

- Tee luopumissuunnitelma
- Pane yrityksesi kuntoon
- Myy julkisesti
- Käytä ulkopuolisia ”silmiä”
- Käytä asiantuntijoita
- Aloita tänään, älä siirrä päätöstä!
  
- Jatkaja löytyy useimmin varsin läheltä.

**YRITTÄJYYS**

---

**LUO TYÖTÄ!**

---